


## CURRICULUM VITAE ET STUDIORUM

DOTT. MAURIZIO PELLEGRINI

Specialista in Radiodiagnostica



Il sottoscritto Pellegrini Maurizio, nato a , dichiara le seguenti informazioni relative al proprio curriculum vitae:

### Istruzione, formazione e Incarichi

- Luglio 2000: Conseguitamento del Diploma di Scuola Superiore presso il Liceo Classico "G. B. Vico" di Chieti.
- 23 Marzo 2007: Conseguitamento della Laurea in Medicina e Chirurgia presso l'Università degli Studi "G. d'Annunzio" di Chieti-Pescara.
- I Sessione Luglio 2007: Conseguitamento dell'Abilitazione alla professione medica presso l'Università degli Studi "G. d'Annunzio" di Chieti-Pescara.
- 2 Agosto 2007: Iscrizione all'Albo Provinciale dei Medici Chirurghi di Chieti n. 4620.
- 28 Marzo 2012: Conseguitamento della Specializzazione in Radiodiagnostica presso l'Università degli Studi "G. d'Annunzio" di Chieti-Pescara.
- Attività come dirigente medico di radiodiagnostica, assunto con incarico a tempo in parte determinato e in parte indeterminato sempre a tempo pieno, dal 2014 ad oggi, in servizio presso UO Radiologia Ospedale di Pescara, incarico ancora in corso, eccettuando inframezzato periodo di servizio presso UO Radiologia Ospedale di Vasto; già precedentemente in servizio a tempo determinato presso UO Radiologia Ospedale di Assisi e Forlì.
- Dal 2008: Socio della Società Italiana di Radiologia Medica e Interventistica (SIRM) e di cui anche due mandati con Incarico di Consigliere del Gruppo Regionale della SIRM Abruzzo.

- Ottima conoscenza dell'inglese parlato, scritto e medico-scientifico;  
buona conoscenza del francese parlato e scritto;  
conoscenza di base dello spagnolo parlato e scritto.
- Ottima conoscenza dei sistemi operativi Windows e Mac-OS;  
ottima conoscenza del pacchetto Microsoft Office;  
ottima dimestichezza con sistemi RIS-PACS e software di post-processing.

### **Partecipazione a Corsi e Congressi**

- 45° Congresso Nazionale della Società Italiana di Radiologia Medica. Torino, 1-5 Giugno 2012.
- ECR 2012 – 24<sup>th</sup> European Congress of Radiology. Vienna, 1-5 Marzo 2012.
- Incontro con gli esperti X Edizione “Le terapie integrate nei tumori della mammella”. Università “G. d’Annunzio Chieti-Pescara, 16 Febbraio 2012.
- Corso di “Diagnostica avanzata in woman care”. Chieti, 11 Gennaio 2012.
- “Chirurgia epatica ed epatocarcinoma: nuove prospettive”. Chieti, 22 Novembre 2011.
- Giornata formativa “Infezione Primaria da Citomegalovirus in Gravidanza”. Pescara, 5 Novembre 2011.
- XXXVI Convegno Nazionale della Sezione di Radiologia Vascolare ed Interventistica. Pescara, 20-22 Ottobre 2011.
- Corso di “Imaging Oncologico: fegato e vie biliari”. Chieti, 28-30 Settembre 2011.
- Raduno Annuale SIRM dei Radiologi Abruzzesi e Molisani “La Qualità in Radiologia”. Ortona, 17 Settembre 2011.
- Convegno Nazionale SIRM “Neoplasie dell’intestino tenue. Approccio multidisciplinare”. Ortona, 16 Settembre 2011.
- Corso Base di Radiologia Gastrointestinale. Cascia (PG), 6-9 Luglio 2011.
- Convegno “Gd – EOB – DTPA, la nuova frontiera dei mezzi di contrasto in RM Epatica”. Chieti, 18-19 Novembre 2010.
- Corso Base di Risonanza Magnetica in Neuroradiologia. Francavilla al Mare (Ch), 11-14 Ottobre 2010.

- Raduno Annuale SIRM dei Radiologi Abruzzesi e Molisani "Imaging Oncologico oggi: Le metastasi ossee. Le neoplasie delle vie biliari". Termoli, 9 Ottobre 2010.
- Corso di "TAC ad Alta Risoluzione del torace: dal segno alla diagnosi". Chieti, 22-24 Settembre 2010.
- Movie Interventional 2010: la radiologia interventistica alla moviola. Torino, 21-22 Giugno 2010.
- 44° Congresso Nazionale SIRM. Verona, 11-15 Giugno 2010.
- Corso di "Imaging funzionale in Neuroradiologia". Chieti, 16-18 Dicembre 2009.
- "Corso METAL – Gestione Emergenze Intraospedaliere nella Asl di Chieti". Chieti, 24 Novembre 2009.
- "Corso BLSD – (L.G. 2005) Asl Chieti: progetto aziendale per il Medical Emergency team". Chieti, 23 Novembre 2009.
- Raduno SIRM degli Specializzandi in Radiodiagnostica Iscritti Anno Accademico 2007/2008. Montecatini Terme, 4 Novembre 2009.
- "La radioproiezione del paziente in radiodiagnostica", Asl di Chieti. Chieti, 13 Marzo 2009.
- Corso di "Lesioni focali epatiche – Appropriatezza diagnostica e terapeutica", Asl di Chieti. Chieti, 29 Ottobre 2008.
- Raduno Annuale SIRM dei Radiologi Abruzzesi e Molisani "La valutazione della risposta al trattamento nel paziente oncologico". Ortona, 3 Ottobre 2009.
- Raduno Annuale SIRM dei Radiologi Abruzzesi e Molisani "Urgenze non traumatiche toraco-addominali". Termoli, 27 Settembre 2008.
- Corso di "Nefropatia da mezzo di contrasto e fibrosi sistemica nefrogenica". Ortona, 20 Settembre 2008.
- Convegno "Resnick day: update on bone and joint diseases". Foggia, 19 Settembre 2008.
- Corso SIRM di " Discorsi sul metodo.... in Radiologia". Chieti, 27 Giugno 2008.
- "Corso teorico pratico sulle infiltrazioni". Montesilvano (PE), 25-26 Ottobre 2007.
- Corso di Educazione Continua in Medicina-Oftalmologia "Chirurgia di parete nel distacco di retina regmatogeno: indicazioni, limiti ed alternative. Up to date 2005". Chieti, 21 Ottobre 2005.
- Corso di Educazione Continua in Medicina-Oftalmologia "Limbus e patologie della superficie oculare: nuove possibilità per la diagnosi e la chirurgia. Up to date 2005". Chieti, 17 Giugno 2005.

- Giornata abruzzese di chirurgia della spalla “Live Surgery meet the professor Stephen Burkhart”. Chieti, 11 Giugno 2003.
- Convegno “Le pneumopatie croniche ed il trapianto del polmone”. Chieti, 13 Dicembre 2002.
- Corso di Primo Soccorso Sanitario con esame finale. Chieti, dal 9 Novembre al 7 Dicembre 2002.
- Giornate Regionali di Gastroenterologia “Nuove acquisizioni sulla sindrome dispeptica”. Chieti, 28 Settembre 2002.
- Evento formativo “Utilizzo dell’imaging nei tumori del Sistema Nervoso Centrale” Provider Springer-Verlag Italia srl, 19 maggio 2013 n. 7 crediti formativi E.C.M.
- Programma Regionale per la formazione continua degli operatori sanitari (Regione Umbria) “Riesame della documentazione e delle risultanze del sistema di gestione della qualità” Assisi (PG), dal 11 Ottobre 2013 al 18 Ottobre 2013, 11 Crediti Formativi E.C.M..
- Programma Regionale per la formazione continua degli operatori sanitari (Regione Umbria) “La Radioprotezione: criteri di protezione dalle radiazioni ionizzanti in ambito sanitario” Perugia, 3 Dicembre 2013, 8 Crediti Formativi E.C.M..
- “Trattamento endovascolare delle malformazioni arterovenose (MAV) e del fistole arterovenose durali (FAVD) cerebrali” Siena, 2-4 dicembre 2014, 20 Crediti Formativi E.C.M..
- “Stroke overview 2014” Teramo, 14 giugno 2014.
- Corso di scrittura scientifica “Writing Across Science” Chieti, 23 giugno- 04 luglio 2014.
- “Centro Italia east coast – terzo congresso: La colonna vertebrale “Patologia discale ed articolare”” Pescara, 15-16 novembre 2014, 7 Crediti Formativi E.C.M.
- “Stroke and Stroke Network, current topics and evidence” Teramo, 6 giugno 2015.
- “Progressi nella terapia di aneurismi cerebrali e stroke”, Bari, 31 ottobre 2015.
- “Corso di formazione generale Tutela della salute e sicurezza sul lavoro”, Chieti 23 novembre 2015.
- “Gestione dell’emergenza urgenza neurochirurgia cranica e spinale”, Teramo 10-11 marzo 2017.
- “La gestione dello Stroke in fase acuta”, Chieti 17-18 marzo 2017, con conseguimento di 9,9 Crediti Formativi E.C.M..

- Convegno di Neuroradiologia “Le fistole artero-venose durali cerebrali: una visione a 360°”, Milano 12 maggio 2017, con conseguimento di 6 Crediti Formativi E.C.M..
- Corso teorico pratico Prima parte di “Tecniche endovascolari nel trattamento dello stroke ischemico acuto”, Roma Fondazione Policlinico Tor Vergata 14 settembre 2017.
- Corso teorico pratico Seconda parte di “Tecniche endovascolari nel trattamento dello stroke ischemico acuto”, Roma Fondazione Policlinico Tor Vergata 9 novembre 2017.
- “29° Congresso Nazionale Associazione Italiana di NeuroRadiologia diagnostica ed interventistica AINR”, Milano 27-30 settembre 2017
- “Le giornate vastesi di emergenza urgenza”, Vasto (CH) 9-10 marzo 2018 durata 10 ore, con conseguimento di 10 Crediti Formativi E.C.M..
- “Corso di Cardio-TC”, Roma 19-21 marzo 2018, con conseguimento di 24,5 Crediti Formativi E.C.M..
- “Training closure fast Neuromed Pozzilli”, Pozzilli (CB), 27-28 febbraio 2019.
- “Urgenze Neuroradiologiche”, Pescara 17 maggio 2019.
- Corso di aggiornamento “Giornata Pescara di Radiologia Interventistica Muscoloscheletrica”, Pescara 15 giugno 2019, con conseguimento di 8 Crediti Formativi E.C.M..
- “Campo Base NeuroVascolare” Main topic: Stroke, Firenze A.O.U. Careggi 25-28 settembre 2019.
- “SSD STROKE Simulation Day”, Firenze A.O.U. Careggi 11-12 novembre 2019.
- “Campo Base NeuroVascolare” nr.4 lezioni Webinar on-line a cura del Dott. Salvatore Mangiafico (Firenze Careggi e Consulente Neuromed Pozzilli), in date: 15 ottobre 2020, 22 ottobre 2020, 12 novembre 2020 e 26 novembre 2020.
- “Corso di Eco-Color-Doppler dei vasi periferici” nr.8 lezioni Webinar on-line Responsabile Scientifico Dott. Giovanni Ciccarese (Casa Sollievo della Sofferenza IRCSS, San Giovanni Rotondo - Foggia), in date: 06 novembre 2020, 13 novembre 2020, 20 novembre 2020, 21 novembre 2020, 14 novembre 2020, 27 novembre 2020, 4 e 9 dicembre 2020.
- “Hemo Master Class” Live Webinar on-line a cura di Nicola Limbucci, Sergio Nappini e Leonardo Ranieri, SODc Interventistica Neurovascolare AOU Careggi, 14 settembre 2021.
- Corso FAD on-line “Progetti di cura e di vita nella comunità: il Budget di Salute” organizzato da Istituto Superiore di Sanità, ore di formazione previste tot. nr32; data

superamento Test finale 12 ottobre 2022; con conseguimento di 32 Crediti Formativi E.C.M..

- Corso FAD on-line “Introduzione al contrasto delle infezioni correlate all’assistenza. Rilevanza del problema, concetti, metodi e precauzioni” organizzato da Istituto Superiore di Sanità e Azienda Sanitaria Universitaria Friuli Centrale, ore di formazione previste tot. nr16; data superamento Test finale 13 ottobre 2022; con conseguimento di 16 Crediti Formativi E.C.M..
- Corso FAD on-line “Introduzione al contrasto delle infezioni correlate all’assistenza: aspetti organizzativi, prevenzione, sorveglianza e controllo” organizzato da Istituto Superiore di Sanità e Azienda Sanitaria Universitaria Friuli Centrale, ore di formazione previste tot. nr 16, data superamento Test finale: 13 ottobre 2022; con conseguimento di 16 Crediti Formativi E.C.M..
- Corso FAD on-line “Salute mentale negli adolescenti e nei giovani adulti durante e dopo l’emergenza sanitaria: sfide e opportunità per i servizi – update 2022” dal 21 Aprile 2022 al 31 Dicembre 2022, avente come durata tot. nr13 ore; con conseguimento di 19,5 Crediti Formativi E.C.M..
- Corso FAD on-line “Focus on vaccinazioni in età adolescenziale” dal 4 Novembre 2021 al 3 Novembre 2022, avente come durata tot. nr3 ore; con conseguimento di 4,5 Crediti Formativi E.C.M..
- Corso FAD on-line “Prostatiti: dalle cause al trattamento. Evidenze dalle linee guida” dal 19 Dicembre 2021 al 18 Dicembre 2022, avente come durata tot. nr16 ore; con conseguimento di 24 Crediti Formativi E.C.M..
- Corso FAD on-line “La gestione terapeutica della psoriasi a placche sulla base del grado di severità” dal 12 Maggio 2022 al 31 Dicembre 2022, avente come durata tot. nr13 ore; con conseguimento di 19,5 Crediti Formativi E.C.M..
- Corso FAD on-line “Patient Journey nella psoriasi a placche lieve-moderata: dalla diagnosi all’aderenza terapeutica” dal 4 Maggio 2022 al 31 Dicembre 2022, avente come durata tot. Nr10 ore; con conseguimento di 15 Crediti Formativi E.C.M..
- “64° Congresso Nazionale SIGM: Il Rachide tra vero e falso”, Università G. D’Annunzio, Chieti 15-16 ottobre 2021, con conseguimento tot. di 8,4 Crediti Formativi E.C.M..
- Neurovascular Workshop “The state of the art in Florence” Direttore del corso dott. Nicola Limbucci, composto da nr.3 lezioni Webinar on-line (in date: 12 ottobre 2022, 13 ottobre

- Convegno di Neuroradiologia “Le fistole artero-venose durali cerebrali: una visione a 360°”, Milano 12 maggio 2017, con conseguimento di 6 Crediti Formativi E.C.M..
- Corso teorico pratico Prima parte di “Tecniche endovascolari nel trattamento dello stroke ischemico acuto”, Roma Fondazione Policlinico Tor Vergata 14 settembre 2017.
- Corso teorico pratico Seconda parte di “Tecniche endovascolari nel trattamento dello stroke ischemico acuto”, Roma Fondazione Policlinico Tor Vergata 9 novembre 2017.
- “29° Congresso Nazionale Associazione Italiana di NeuroRadiologia diagnostica ed interventistica AINR”, Milano 27-30 settembre 2017
- “Le giornate vastesi di emergenza urgenza”, Vasto (CH) 9-10 marzo 2018 durata 10 ore, con conseguimento di 10 Crediti Formativi E.C.M..
- “Corso di Cardio-TC”, Roma 19-21 marzo 2018, con conseguimento di 24,5 Crediti Formativi E.C.M..
- “Training closure fast Neuromed Pozzilli”, Pozzilli (CB), 27-28 febbraio 2019.
- “Urgenze Neuroradiologiche”, Pescara 17 maggio 2019.
- Corso di aggiornamento “Giornata Pescara di Radiologia Interventistica Muscoloscheletrica”, Pescara 15 giugno 2019, con conseguimento di 8 Crediti Formativi E.C.M..
- “Campo Base NeuroVascolare” Main topic: Stroke, Firenze A.O.U. Careggi 25-28 settembre 2019.
- “SSD STROKE Simulation Day”, Firenze A.O.U. Careggi 11-12 novembre 2019.
- “Campo Base NeuroVascolare” nr.4 lezioni Webinar on-line a cura del Dott. Salvatore Mangiafico (Firenze Careggi e Consulente Neuromed Pozzilli), in date: 15 ottobre 2020, 22 ottobre 2020, 12 novembre 2020 e 26 novembre 2020.
- “Corso di Eco-Color-Doppler dei vasi periferici” nr.8 lezioni Webinar on-line Responsabile Scientifico Dott. Giovanni Ciccarese (Casa Sollievo della Sofferenza IRCSS, San Giovanni Rotondo - Foggia), in date: 06 novembre 2020, 13 novembre 2020, 20 novembre 2020, 21 novembre 2020, 14 novembre 2020, 27 novembre 2020, 4 e 9 dicembre 2020.
- “Hemo Master Class” Live Webinar on-line a cura di Nicola Limbucci, Sergio Nappini e Leonardo Ranieri, SODc Interventistica Neurovascolare AOU Careggi, 14 settembre 2021.
- Corso FAD on-line “Progetti di cura e di vita nella comunità: il Budget di Salute” organizzato da Istituto Superiore di Sanità, ore di formazione previste tot. nr32; data


2022 e 17 ottobre 2022) e da nr.2 giorni Live in presenza in Firenze (in data: 25-26 ottobre 2022).

- “La gestione degli accessi venosi periferici e centrali e/o da dialisi, con relative complicanze”, Webinar/FAD sincrona on-line organizzato dalla Sezione di Radiologia Interventistica della SIRM, in data 09 novembre 2022, con conseguimento di 1,5 Crediti Formativi E.C.M..
- Corso in ambito di Interventistica Neurovascolare “Buena Vista Medical Club Centro Italia”, Firenze AOU Careggi, 8-9 giugno 2023.
- Corso “II edizione Dark Side Il lato oscuro della Neuroradiologia Interventistica: Aneurismi cerebrali”, 4-6 ottobre 2023, con conseguimento di 18 Crediti Formativi E.C.M..
- -Corso “Rivisitiamo il Ginocchio: dalla diagnostica RM di base a quella avanzata”, Università L’Aquila, dal 30 settembre al 2 ottobre 2024, con conseguimento di 17 Crediti Formativi E.C.M..
- -Corso “Rivisitiamo la Spalla: dalla diagnostica RM di base a quella avanzata”, Università L’Aquila, 9-11 dicembre 2024, con conseguimento di 17 Crediti Formativi E.C.M..
- -Corso denominato Incontri Radiologici Marsicani di aggiornamento SIRM “Trattamenti infiltrativi imaging-guidati della patologia muscolo scheletrica e spinale”, 21-23 ottobre 2024 Avezzano - L’Aquila.
- -“Corso di formazione sulle infezioni correlate all’assistenza (ICA) in ambito ospedaliero - Modulo A PNRR”, dal 16 ottobre 2024 al 1 marzo 2025, Provider Azienda Sanitaria Locale di Pescara, con conseguimento di 15,6 Crediti Formativi E.C.M..

Pescara, 10 Maggio 2025

IN FEDE

Dott. Maurizio Pellegrini





asl  
pescaraAZIENDA SANITARIA LOCALE DI PESCARA  
Via Renato Paolini, 47 - 65100 Pescara (PE)  
Codice Fiscale-Partita IVA n. 01397530682DICHIARAZIONE DI ASSENZA DI CAUSE DI INCOMPATIBILITÀ E DI ASTENSIONEOGGETTO: GARA NUOVO RADIOLOGIA INTERVENTISTICA

Con riferimento alla gara indicata in oggetto, essendo componente della commissione giudicatrice

Il/La sottoscritto/a PELLEGRINI NAURIZIO

Nato/a a \_\_\_\_\_

Codice Fisc \_\_\_\_\_


ai sensi degli articoli 46, 47 e 76 del D.P.R. 28 dicembre 2000, n. 445 e ss.mm.ii., consapevole della responsabilità e delle conseguenze civili e penali previste in casi di rilascio di dichiarazioni mendaci e/o formazione di atti falsi e/o uso degli stessi,

## DICHIARA

- a) di non aver svolto né svolgere alcun'altra funzione o incarico tecnico o amministrativo relativamente all'affidamento di cui trattasi;
- b) di non avere, direttamente o indirettamente, un interesse finanziario, economico o altro interesse personale per l'affidamento in esame;
- c) di non trovarsi in alcuna delle situazioni di conflitto di interesse di cui all'articolo 7 del decreto del Presidente della Repubblica 16 aprile 2013, n. 62, nella consapevolezza che non possono essere assunti incarichi di commissario qualora la suddetta attività possa coinvolgere interessi propri, ovvero di parenti, affini entro il secondo grado, del coniuge o di conviventi, oppure di persone con le quali Ella abbia rapporti di frequentazione abituale, ovvero, di soggetti od organizzazioni con cui Ella o il coniuge abbia causa pendente o grave inimicizia o rapporti di credito o debito significativi, ovvero di soggetti od organizzazioni di cui Ella sia tutore, curatore, procuratore o agente, ovvero di enti, associazioni anche non riconosciute, comitati, società o stabilimenti di cui Ella sia amministratore o gerente o dirigente;
- d) di non aver ricoperto cariche di pubblico amministratore (componente di organo amministrativo, incarichi amministrativi di vertice), nel biennio antecedente all'indizione della procedura di aggiudicazione, per l'amministrazione che ha indetto la gara;
- e) avendo preso atto dell'elenco dei partecipanti alla gara come infra rappresentato, l'assenza di cause di incompatibilità o impossibilità a svolgere il ruolo commissariale e il possesso dei requisiti di onorabilità, ai sensi dell'articolo 35-bis del D.Lgs. 30 marzo 2001, n. 165, articolo 51 c.p.c. e articolo 42 del D.Lgs. 18 aprile 2016, n. 50 in materia di conflitto di interesse.

Pescara, 22 / 05 / 2025

Firma



Al sensi dell'art. 38 del D.P.R. 28 dicembre 2000, n. 445, la dichiarazione è sottoscritta dall'interessato in presenza del dipendente addetto ovvero sottoscritta o inviata insieme alla fotocopia, non autenticata, di un documento d'identità del dichiarante, all'ufficio competente via mail.